




- Telhas Galvanizada e Termoacústica
- Tubos
- Laminados
- Vigas
- Chapas
- Perfis em Geral
- Corte e Dobra




www.demaferferroeaco.com.br

SOBRE A **DEMAFER** FERRO E AÇO



Com uma linha de trabalho totalmente automatizada, A **Demafer Ferro e Aço** tem como objetivo a satisfação plena de seus clientes e amigos, oferecendo a melhor assessoria do mercado em seu segmento, com qualidade, credibilidade, dedicação e comprometimento.

A **Demafer Ferro e Aço**, segue cada vez mais ampliando seu espaço em sua região, construindo com sucesso um futuro firme e sólido ao lado de seus parceiros.



Atuando na distribuição de uma extensa linha de produtos para construção civil, indústria mecânica, agrícola, automobilística e outros.

Atendemos aos mais exigentes padrões de qualidade exigido pelo mercado e com preço justo.



Com estoque altamente diversificado, a **Demafer** possui uma sólida infraestrutura seguindo padrões de armazenamento e manuseio, proporcionando assim aos nossos clientes produtos com a máxima qualidade, totalmente livres de deformações, oxidações ou empenamento.




TELHAS

Feita sob medida e eficiente nos mais diversos tipos de cobertura;
Oferece segurança e rapidez para diversos projetos;
Ótimo acabamento nos modelos ondulados e trapezoidal;
Contamos também com a fabricação de telha Termoacústica, que garante conforto térmico e redução de ruídos em qualquer tipo de obra.
Todos os modelos podem ser pintados nas mais variadas cores sob consulta.



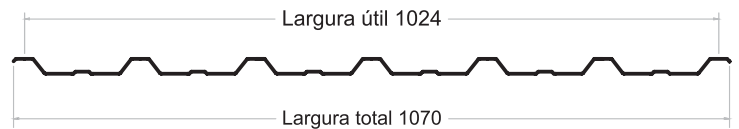
Telha Ondulada (Larg. útil 985mm)

Zincada, Galvalume e Translúcida.



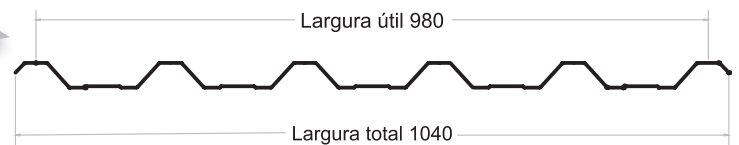
Telha Trapezoidal 25 (Larg. útil 1024 mm)

Zincada, Galvalume e Translúcida.



Telha Trapezoidal 40 (Larg. útil 980mm)

Zincada, Galvalume e Translúcida.



BOBINAS

Fornecidas sob medida e à partir de bobinas galvanizadas, estas bobinas servem de matéria-prima para calhas, rufos e condutores, entre outros produtos.
São fabricadas nas espessuras de 0,43mm., 0,50mm. e 0,65mm, atendendo os mais diversos seguimentos de mercado.





TUBOS


Tubos de aço com costura, seção redonda, quadrada, retangular e especiais para fins industriais. Aplicados em estruturas, móveis, construção civil, serralheria, equipamentos, etc.



TUBO RETANGULAR

ESPESSURA (mm) - Peso Kg / barra 6 Metros


(mm)	0,90	1,20	1,50	2,00	2,25	2,65	3,00
30 x 20	4,088	5,383	6,644	8,671			
40 x 20	4,937	6,514	8,058	10,556	11,769		
40 x 30	5,785	7,645	9,472	12,441	13,890		
50 x 20	5,785	7,645	9,472	12,441	13,890	16,159	
50 x 30	6,633	8,776	10,886	14,326	16,010	18,657	20,923
70 x 30		11,038	13,713	18,096	20,252	23,652	26,578
60 x 40		11,038	13,713	18,096	20,252	23,652	26,578
80 x 40		13,300	16,570	21,860	24,490	28,640	32,230



TUBO QUADRADO

ESPESSURA (mm) - Peso Kg / barra 6 Metros

(mm)	0,90	1,20	1,50	2,00	2,25	2,65	3,00
15 x 15	2,417	3,169	3,895				
20 x 20	3,240	4,252	5,231				
25 x 25	3,317	4,369	5,393	7,040			
30 x 30	4,937	6,514	8,058	10,556			
40 x 40	6,633	8,776	10,886	14,326	16,010	18,657	20,923
50 x 50		11,038	13,713	18,096	20,252	23,652	26,578
60 x 60		13,300	16,541	21,866	24,493	28,647	32,233
70 x 70		15,800	19,399	25,717	28,848	33,820	38,132
80 x 80		17,824	22,195	29,405	32,975	38,637	43,543
100 x 100				36,995	44,708	78,690	56,985



TUBO REDONDO

ESPESSURA (mm) - Peso Kg / barra 6 Metros


(pol.)	0,90	1,20	1,50	2,00	2,25	2,65	3,00
1/2	1,598	2,076	2,527				
5/8	1,995	2,606	3,191				
3/4	2,418	3,171	3,897				
7/8		3,770	4,712	6,283			
1		4,369	5,393	7,040	7,836		
1.1/4		5,427	6,718	8,809	9,826	11,416	12,769
1.1/2		6,555	8,128	10,689	11,942	13,908	15,589
2		8,812	10,948	14,449	16,172	18,890	21,230
2.1/2		11,247	13,990	18,504	20,732	24,258	27,304
3		13,324	16,588	21,970	24,633	28,855	32,511
4		17,836	22,229	29,491	33,094	28,820	43,792

OBS.: Todos os pesos e dimensões constantes destas tabelas são nominais, podendo ter diferenças de acordo com as tolerâncias estabelecidas nas especificações ou em norma.



PERFIS U

Perfil U dobrado e roletado para fabricação de estrutura metálica e usado em larga escala na construção civil. Oferece rapidez e praticidade nos mais diversos projetos de coberturas e estruturas.



PERFIS SERRALHERIA


Perfis que permitem melhores soluções de ligação, encaixes e acabamento estrutural. Em vários modelos, como cadeirinhas, batente e palheta. Além de Kits para portões basculantes de várias medidas.





LAMINADOS

Linha Completa de Cantoneiras, Ferro Quadrado, Perfis T, Ferro Chato, Ferro Redondo e Laminados, além de Vigas Laminadas U, I e W.



TREFILADOS

Com uma ampla série de bitolas e fornecidos sob medida, são especialmente empregados em usinagem e tornerarias. Aço SAE 1020 e 1045



CHAPAS

Atende uma vasta área da indústria, proporciona fabricação de equipamentos, peças, utensílios, etc. Variam entre 0,90mm a 50,8mm de espessura e as mais diversas dimensões. Laminadas fina á frio e fina á quente, além de chapas xadrez e galvanizadas.



CORTE PLASMA E OXICORTE

Equipamento com comando CNC, que possibilita criar uma infinidade de variações, desenhos e cortes de chapas. Com alta qualidade e precisão, supre os mais diversos segmentos da indústria como: Agrícola, Rodoviário, Ferroviário e Automotivo. Executa qualquer tipo de peças para fabricação e manutenção.




CORTE E DOBRA

Corte em Guilhotina, chapas que variam de 0,90mm até 12mm de espessura. Dobras de perfis U, L, Z, Cartola e Enrijecidos, para os mais diversos segmentos e projetos. Tem como uma das principais utilidades a produção de painéis para portões e degraus para escadas.



ACESSÓRIOS EM GERAL

Linha completa de acessórios para serralheria, tais como disco de corte, eletrodo, arame mig, fechaduras, parafusos, roldanas, dobradiças, pino gonzo, lixas, silicone PU, EPIS e ferramentas em geral.





☎ (19) 3656.0663 | 3665.3663
9.9108.2347 | 9.9538.3292

@ demafermococa@gmail.com

Rua Pará, 706 - Vila Santa Rosa
Mococa/ CEP 13.731-220

www.demaferferroeaco.com.br